


WebAkadémia™
inovatívne vzdelávanie



WebAkadémia™

Vážená pani doktorka, vážený pán doktor,

smie radi, že prijímate účasť v inovatívnej forme kontinuálneho vzdelávania pod názvom **WebAkadémia**, ktorá Vám prináša množstvo výhod.

Z pohodlia Vašej pracovne, či domova si môžete odteraz prezrieť video prezentácie popredných slovenských a zahraničných odborníkov z rôznych oblastí medicíny a farmácie – v čase, ktorý vyhovuje len Vám. Navyše, správnym zodpovedaním autodidaktického testu k danej problematike, zverejneného na záver video prezentácií, získate aj SACCME kredity. Veríme, že WebAkadémia Vám inovatívnym spôsobom prinesie množstvo informácií, ktoré Vám pomôžu vo Vašej každodennej práci. K tomu, aby ste sa mohli zapojiť do WebAkadémie potrebujete len prístup k internetu a e-mailu kvôli registrácii a základné znalosti práce s PC a internetom.

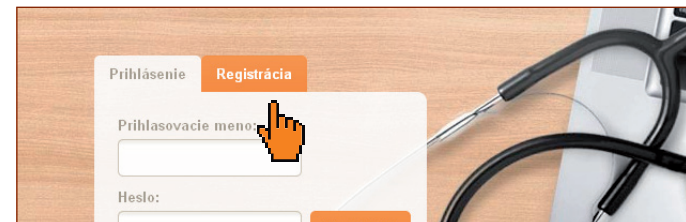
Váš CAP team

1 KROK

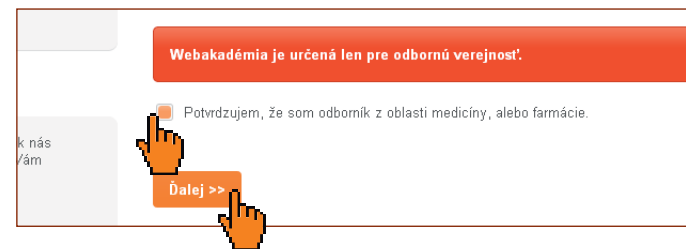
Pripojenie a registrácia na WebAkadémiu

Tento krok zahŕňa štandardný postup registrácie na internetovú stránku, ktorá je chránená voči zneužitiu a zaberie Vám len niekoľko minút. **Bez registrácie nie je možné absolvovať WebAkadémiu.**

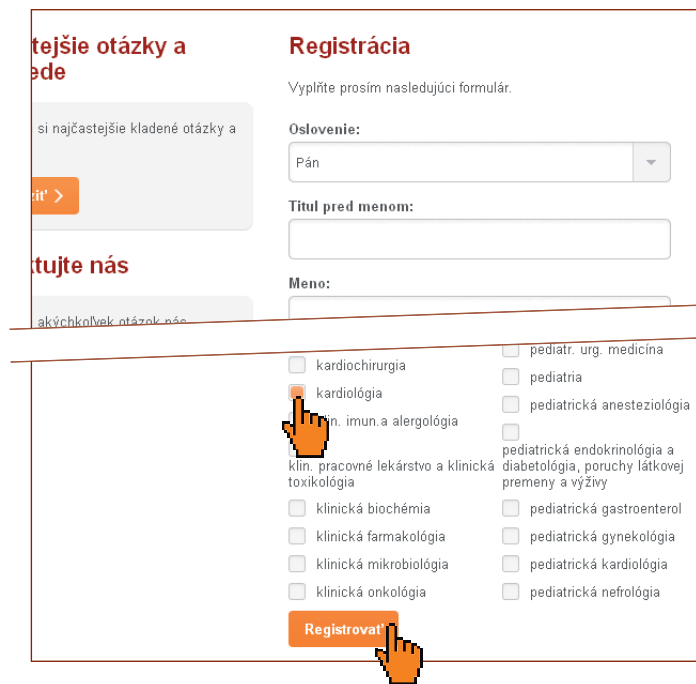
Po pripojení na internet choďte na internetovú stránku www.webakademia.sk a kliknite na oranžovú záložku Registrácia.



Ďalej potvrdíte, prosím, že ste odborník z oblasti medicíny alebo farmácie a kliknite na tlačítko Ďalej.



V nasledujúcom kroku vyplňte, prosím, formulár: meno, priezvisko, titul, Váš e-mail, prihlasovacie meno, heslo, kód komory a odbor. Po vpísaní všetkých údajov kliknite na tlačítko Registrovať.

Screenshot of the registration form. The form is titled 'Registrácia' and includes a dropdown for 'Oslovenie:' (set to 'Pán'), a field for 'Titul pred menom:', and a field for 'Meno:'. Below these fields is a list of medical specialties with checkboxes. A hand cursor is pointing at the 'kardiológia' checkbox. At the bottom right, there is a 'Registrovať' button with a hand cursor pointing at it.

<input type="checkbox"/> kardiológia	<input type="checkbox"/> pediatrika
<input type="checkbox"/> klin. imun. a alergológia	<input type="checkbox"/> pediatrická anesteziológia
<input type="checkbox"/> klinická biochémia	<input type="checkbox"/> pediatrická endokrinológia a diabetológia, poruchy látkovej premeny a výživy
<input type="checkbox"/> klinická farmakológia	<input type="checkbox"/> pediatrická gastroenterológia
<input type="checkbox"/> klinická mikrobiológia	<input type="checkbox"/> pediatrická gynekológia
<input type="checkbox"/> klinická onkológia	<input type="checkbox"/> pediatrická kardiológia
	<input type="checkbox"/> pediatrická nefrológia

Prihlásenie na WebAkadémiu

Po úspešnej registrácii si môžete začať prezerat video prezentácie WebAkadémie. Pred prezeraním je nutné sa prihlásiť. Do príslušných políček vpište prihlasovacie meno a heslo, ktoré Vám boli doručené na e-mail uvedený pri registrácii a kliknite na oranžovú šípku prihlásenia.



Prihlasovacie meno a heslo si starostlivo uschovajte!

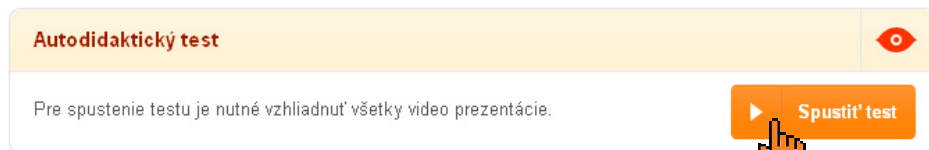
Video prezentácie WebAkadémie

Video prezentácie príslušnej WebAkadémie sa Vám objavia po kliknutí na tlačítko s názvom danej WebAkadémie. Video prezentácie spustíte kliknutím na tlačítko Prehrať prednášku.

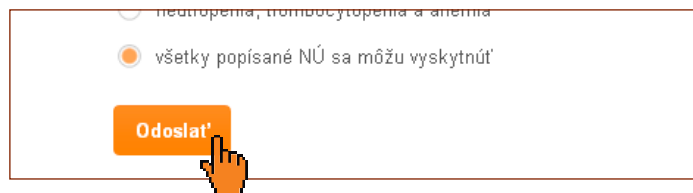
Po kliknutí na príslušnú video prezentáciu sa Vám automaticky spustí video s prezentáciou. Prosím, nezabudnite si spustiť zvuk na svojom počítači.

Autodidaktický test

Podmienkou získania SACCME kreditov je správne vyplnenie autodidaktického testu. Ikona Spustiť test sa objaví až po vzhliadnutí všetkých video prezentácií.



Po vyplnení testu pozostávajúceho z 20 otázok stlačte tlačidlo Odoslať. Následne Vám príde e-mailom potvrdenie o absolvovaní testu a počte získaných SACCME kreditov.



Najčastejšie otázky súvisiace s WebAkadémiou

■ Je registrácia bezpečná?

Áno, registrácia je bezpečná a spĺňa všetky potrebné požiadavky ohľadom ochrany osobných údajov.

■ Potrebujem sa registrovať aj pri pokračovaní WebAkadémie?

Nie, registrujete sa len prvýkrát. Pri ďalšom pokračovaní WebAkadémie uvediete len svoje prihlasovacie meno a heslo, ktoré Vám bolo doručené e-mailom.

■ Potrebujem rýchly internet?

Nie, na pripojenie Vám postačuje obyčajné pripojenie k internetu. Kvôli rýchlosti pripojenia sú prednášky v nižšej, postačujúcej kvalite. Ak si chcete prezrieť video prednášky vo vyššej kvalite, kliknite na ikonu Stiahnuť prezentáciu vo vyššej kvalite.

■ Potrebujem si nainštalovať do počítača nejaké programy?

WebAkadémia je navrhnutá tak, aby ste vo väčšine prípadov nemuseli inštalovať žiadne programy. V prípade, ak nebudete mať vo svojom počítači potrebný prehliadač, tak Vás systém na to upozorní a navrhne Vám inštaláciu potrebného prehliadača v postupných, jednoduchých krokoch.

■ Môžem sledovať WebAkadémiu kedykoľvek a kdekoľvek?

Áno, záleží len na Vás, kedy a kde si WebAkadémiu pozriete.

■ Môžem prejsť na autodidaktický test bez vzhliadnutia video prednášok?

Nie, podmienkou absolvovania autodidaktického testu je vzhliadnutie všetkých video prednášok. Podrobnejšie informácie získate v sekcii Podmienky získania kreditov.

■ Môžem robiť opravy v teste?

Áno, je možné robiť opravy v teste, pokiaľ ste nestlačili ikonu Odoslať. Po odoslaní testu už nie je možné robiť žiadne zmeny v odpovediach.

■ Môžem test vyplniť viackrát?

Nie, test je možné vyplniť len jedenkrát.

■ Dostanem aj potvrdenie o absolvovaní autodidaktického testu?

Potvrdenie o absolvovaní testu dostanete okamžite e-mailom spolu s informáciou o počte získaných SACCME kreditov vzhľadom na percentuálnu úspešnosť Vašich odpovedí. Zároveň v sekcii Celkový počet kreditov máte podrobný prehľad o Vami získaných kreditoch.

■ Sú služby zasielanie súborov do 100 MB a SMS bezplatné?

Áno, len pre odbornú verejnosť.

